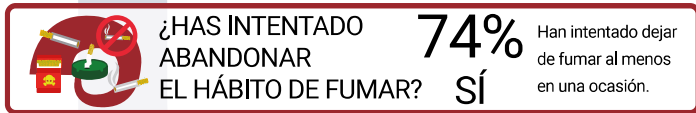





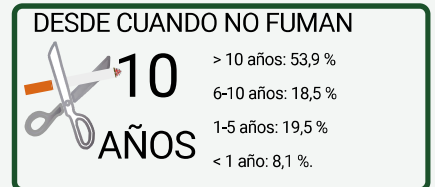

FICHA DE LA ENCUESTA DE LA SEMANA SIN HUMO 2019

- Número de cuestionarios: **8.993**
- Edad media: **42,8 años**
- Proporción por sexos de la muestra: **hombres 31,2 % / mujeres 68,8 %**
- Proporción de **fumadores: 19,8 %**
- El **79,3 % consideran que el tabaco es perjudicial para la salud**


PERFIL DE LA PERSONA FUMADORA



LA PERSONA EXFUMADORA




FUMADORES/AS POR EDADES



PROPORCIÓN DE FUMADORES SEGÚN GRUPOS DE EDAD

<20	20-29	30-39	40-49	50-59	60-69	70-79	>80
21,7%	24%	23,4%	18,8%	17,8%	15,2%	14,9%	8,1%

PERSONA FUMADORA POR SEXO




Los grupos de edad con mayor proporción de fumadores son 20 a 29 años (24,0%), 30 a 39 años (23,4%) y menos de 20 años (21,7%).

La proporción de fumadores es más elevada en hombres (22,9%) que en mujeres (18,5%), siendo la diferencia estadísticamente significativa

20 AÑOS
DE LA SEMANA
SIN HUMO

FUMADORES POR CCAA

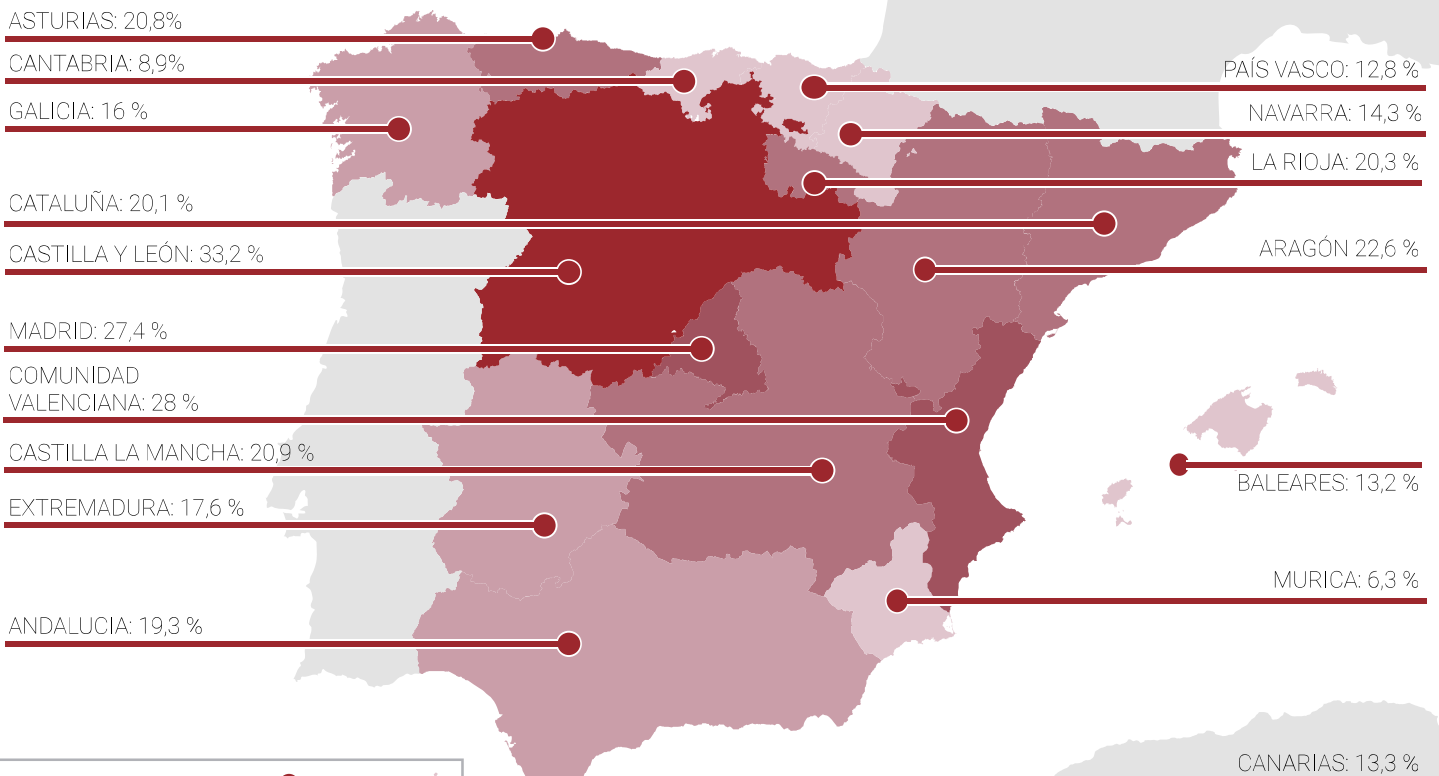


DATO CUANTITATIVO

DATO CUALITATIVO

Comunidad: num.

<15% 15-19% >20-24% 25-29% >30%



RESULTADOS DE
LA ENCUESTA
DE TABAQUISMO
2019

XX
Semana
sin humo

**Recupera
la inspiración**

ENCUESTA DE LA SEMANA SIN HUMO
HACIA UN FUTURO SIN TABACO

20 AÑOS
DE LA SEMANA
SIN HUMO

EXFUMADORES POR CCAA

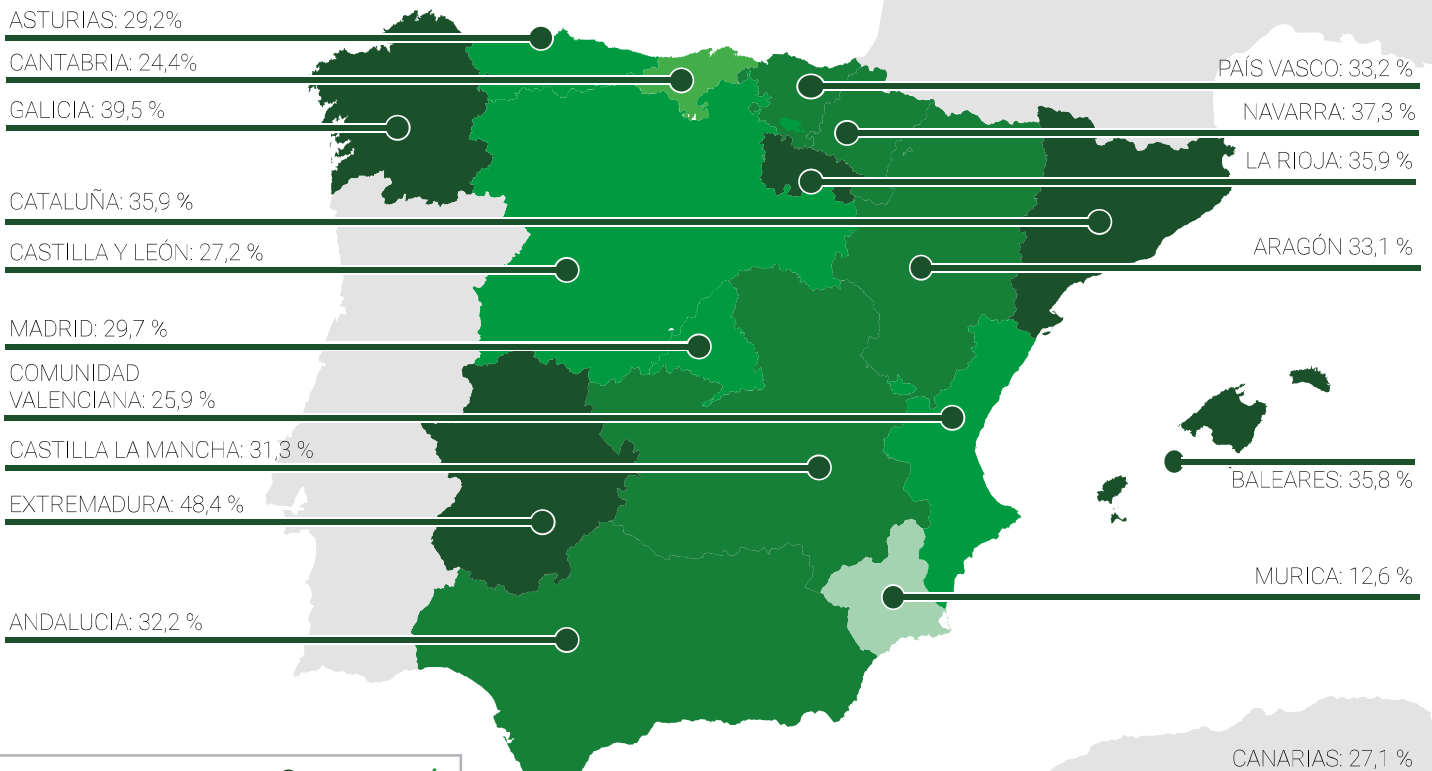


DATO CUANTITATIVO

DATO CUALITATIVO

Comunidad: num.

<20% 20-24% 25-29% 30-34% >35%



RESULTADOS DE
LA ENCUESTA
DE TABAQUISMO
2019

XX
Semana
sin humo

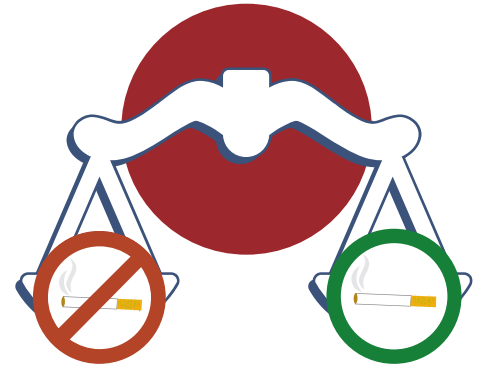
**Recupera
la inspiración**

ENCUESTA DE LA SEMANA SIN HUMO
HACIA UN FUTURO SIN TABACO

20 AÑOS DE LA SEMANA SIN HUMO

PERCEPCIÓN DEL CUMPLIMIENTO DE LA LEY

En su opinión, ¿se cumple la normativa que prohíbe fumar en las terrazas de bares y restaurantes?



62,0 %
NO SE
CUMPLE

38,0 %
SÍ, SE
CUMPLE

¿CÓMO SE CONSIGUE EL CUMPLIMIENTO DE LA MISMA?

Haciendo efectivas
las **sanciones** por
parte de las autoridades
51,3%

Aumentando la
vigilancia por parte
de las autoridades
46,7%

Dando mayor
difusión a la
normativa
42,2%

NUEVAS NORMATIVAS



86,3% ✓

Debe estar prohibido fumar
en coches con niños



75,4% ✓

Debe estar prohibido fumar
en otros lugares al aire libre donde
se concentre la gente (piscinas, centros
comerciales abiertos, etc.)



63,4% ✓

Debe estar prohibido fumar
en centros deportivos abiertos



54,2% ✓

Debe estar prohibido fumar
en el coche

LAS COLILLAS, EL LLAMADO "HUMO DE CUARTA MANO"

El 90,0% de los participantes
consideran que **las colillas**
son contaminantes.

NUEVAS FORMAS DE CONSUMO

El 58,2% considera que las
**nuevas formas de
consumo** (cigarrillo
electrónico, pipa de agua,
tabaco sin combustión) son
igual de perjudiciales
como los cigarrillos
convencionales.

INCREMENTO DE LOS PRECIOS E IMPUESTOS DEL TABACO

El 69,7% de los participantes
están de acuerdo en
**aumentar el precio del
tabaco** como han hecho los
países de nuestro entorno.

FINANCIACIÓN DE LOS TRATAMIENTOS FARMACOLÓGICOS

El 50,0% considera que con
los **tratamientos para
dejar de fumar**
financiados dejarían de
fumar más personas.