



EN TU CENTRO
DE SALUD
TE PODEMOS
AYUDAR
A DEJAR
DE FUMAR

menos
cajetilla
y más
zapatilla

XVIII
SEMANA SIN HUMO
DEL 25 AL 31 DE MAYO
DE 2017

HACIA UN FUTURO SIN TABACO

ENCUESTA 2017

Perfil del fumador/a

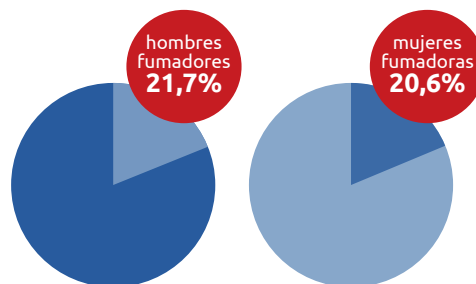


Todavía fuma un **20%** de la población.

Edad de iniciación al tabaco: **17,5 años.**

Hay mayor proporción de fumadores entre los 20 y los 39 años (**50,2%**).

El tabaco
no distingue
entre sexos:



Número de cigarrillos: **11,5 cigarrillos/día.**

El **70,1%** de los fumadores declaró haber intentado dejar de fumar al menos en una ocasión.

Un **17%** de los fumadores ha intentado dejar de fumar 4 veces o más.

Si los tratamientos farmacológicos del tabaquismo se financiaran por el Sistema Nacional de Salud, un **61,6%** haría el intento de dejar de fumar.

Perfil del exfumador/a



El **48%** dejaron de fumar hace más de 10 años.

El **72%** lograron dejarlo sin ayuda farmacológica ni psicológica.

«Aunque solo un 5,5% de los encuestados reconoce fumar o haber fumado con cigarrillos electrónicos, la semFYC recuerda que los vapeadores no son una buena opción para dejar de fumar ni para usarlos como sustitutos de los cigarrillos convencionales»

¿Cuál cree usted que es la medida más efectiva para reducir el consumo de tabaco?

Avanzar en la prohibición de fumar

38%

Aumentar el precio del tabaco

33%

Financiar los tratamientos farmacológicos

20%

Los encuestados están de acuerdo en que...



El **52,3%** de los encuestados consideran que el empaquetado genérico debería implantarse en nuestro país, como ya ha ocurrido en otros países.

El **65,9%** de los encuestados estarían de acuerdo en aumentar el precio y los impuestos al tabaco.

Exposición al humo ambiental

Un **68,1%** se considera expuesto al humo ambiental del tabaco.

Los encuestados consideran que estamos más expuestos al humo ambiental del tabaco en:

en casa
13,4%



en el trabajo
5,2%




en el coche
3,8%



en bares o restaurantes
11,2%



en terrazas
45,8%



Consideran que no están expuestos el **31,9%** de los participantes.

Un **36,6%** percibe un incumplimiento de la normativa que prohíbe fumar en las terrazas totalmente cerradas de bares y restaurantes.

La percepción de incumplimiento es más frecuente entre los no fumadores (**42,6%**) que entre los fumadores (**23,9%**).

El **51,6%** considera que debería estar prohibido fumar en vehículos privados pero no hay diferencias entre fumadores y no fumadores.

La opinión de que debería estar prohibido (al menos cuando hay niños) es más frecuente en no fumadores (**76,6%**) que en fumadores (**62,7%**).



A favor de la financiación de los tratamientos farmacológicos

El **61,3%** de los encuestados opinan que los tratamientos farmacológicos para ayudar a dejar de fumar deberían estar financiados por el Sistema Nacional de Salud.



Entre los encuestados:


un **67,5%** creen que si los tratamientos para dejar de fumar estuvieran financiados dejarían de fumar más fumadores.

Entre los fumadores:

Un **61,6%** haría un intento para dejar de fumar si los tratamientos farmacológicos del tabaquismo se financiaran por el Sistema Nacional de Salud.

El tabaco, una amenaza para el desarrollo

El **74,8%** de los encuestados consideran que la industria del tabaco dificulta el desarrollo de los países por



- los gastos sanitarios que genera (un 73,6%)
- los gastos de los ciudadanos
- el impacto en la salud

«El consumo de tabaco implica graves consecuencias sociales, tanto por el gasto sanitario y familiar, como por el gravísimo impacto sobre la salud. La ciudadanía está concienciada sobre estas implicaciones múltiples»